

Die Vögel des Dümmergebietes - Artenliste

Schwarzhalstaucher

	Vogelart	Status	beobachtet am
A	Alpenstrandläufer	Gr	<input type="checkbox"/>
	Amsel	Br	<input type="checkbox"/>
	Austernfischer	Br,Gr	<input type="checkbox"/>
B	Bachstelze	Br	<input type="checkbox"/>
	Bartmeise	Br, Gr	<input type="checkbox"/>
	Baumfalke	Gr	<input type="checkbox"/>
	Baumpieper	Br	<input type="checkbox"/>
	Bekassine	Br,Gr	<input type="checkbox"/>
	Bergente	Gr	<input type="checkbox"/>
	Bergfink	Gr	<input type="checkbox"/>
	Berghänfling	Gr	<input type="checkbox"/>
	Bergpieper	Gr	<input type="checkbox"/>
	Beutelmeise	Gu	<input type="checkbox"/>
	Birkenzeisig	Gu	<input type="checkbox"/>
	Blässgans	Gr	<input type="checkbox"/>
	Blässhuhn	Br,Gr	<input type="checkbox"/>
	Blauehlchen	Br	<input type="checkbox"/>
	Blaumeise	Br	<input type="checkbox"/>
	Bluthänfling	Br	<input type="checkbox"/>
	Brachpieper	A	<input type="checkbox"/>
	Brandgans	Br,Gr	<input type="checkbox"/>
	Brandseeschwalbe	Gs	<input type="checkbox"/>
	Braunkehlchen	Bs,Gr	<input type="checkbox"/>
Brautente	Gr,Z	<input type="checkbox"/>	
Bruchwasserläufer	Gr	<input type="checkbox"/>	
Buchfink	Br	<input type="checkbox"/>	
Buntspecht	Br	<input type="checkbox"/>	
D	Dohle	Br	<input type="checkbox"/>
	Dorngrasmücke	Br	<input type="checkbox"/>
	Drosselrohrsänger	Bs,Gu	<input type="checkbox"/>
	Dunkl. Wasserläufer	Gr	<input type="checkbox"/>
E	Eichelhäher	Br	<input type="checkbox"/>
	Eiderente	Gu	<input type="checkbox"/>
	Eisente	Gs	<input type="checkbox"/>

A

Abkürzungsverzeichnis am Ende der Liste.

B



Bisher sind in der Niederung über 280 Vogelarten nachgewiesen worden, dazu gehört auch der Terekwasserläufer.

D

E

Vogelart **Status** **beobachtet am**

Eisvogel	Br	<input type="checkbox"/>
Eistaucher	Gs	<input type="checkbox"/>
Elster	Br	<input type="checkbox"/>
Erlenzeisig	Gr	<input type="checkbox"/>
Fasan	Br	<input type="checkbox"/>
Feldlerche	Br	<input type="checkbox"/>
Feldschwirl	Br	<input type="checkbox"/>
Feldsperling	Br	<input type="checkbox"/>
Fischadler	Br,Gr	<input type="checkbox"/>
Fitis	Br	<input type="checkbox"/>
Flamingo (Rosa/Chile)	Gu/Z	<input type="checkbox"/>
Flussregenpfeifer	Gr	<input type="checkbox"/>
Flusseeeschwalbe	Gr	<input type="checkbox"/>
Flussuferläufer	Gr	<input type="checkbox"/>

Gänsesäger	Gr	<input type="checkbox"/>
Gartenbaumläufer	Br	<input type="checkbox"/>
Gartengrasmücke	Br	<input type="checkbox"/>
Gartenrotschwanz	Br	<input type="checkbox"/>
Gebirgsstelze	Gr	<input type="checkbox"/>
Gelbspötter	Br	<input type="checkbox"/>
Gimpel	Bs,Gr	<input type="checkbox"/>
Girlitz	Br	<input type="checkbox"/>
Goldammer	Br	<input type="checkbox"/>
Goldregenpfeifer	Gr	<input type="checkbox"/>
Grauammer	A	<input type="checkbox"/>
Graugans	Br,Gr	<input type="checkbox"/>
Graureiher	Br,Gr	<input type="checkbox"/>
Grauschnäpper	Br	<input type="checkbox"/>
Großer Brachvogel	Br,Gr	<input type="checkbox"/>
Grünfink	Br	<input type="checkbox"/>
Grünschenkel	Gr	<input type="checkbox"/>
Grünspecht	Gr	<input type="checkbox"/>

Habicht	Br	<input type="checkbox"/>
Haubentaucher	Br,Gr	<input type="checkbox"/>
Hausrotschwanz	Br	<input type="checkbox"/>
Hausperling	Br	<input type="checkbox"/>
Heckenbraunelle	Br	<input type="checkbox"/>
Heringsmöwe	Gr	<input type="checkbox"/>
Höckerschwan	Br,Gr	<input type="checkbox"/>
Hohltaube	Br,Gr	<input type="checkbox"/>

Kampfläufer	Gr, Bs	<input type="checkbox"/>
Kanadagans	Br,Gr	<input type="checkbox"/>
Karmingimpel	Gs	<input type="checkbox"/>
Kernbeißer	Bs, Gr	<input type="checkbox"/>
Kiebitz	Br,Gr	<input type="checkbox"/>
Kiebitzregenpfeifer	Gr	<input type="checkbox"/>

E







G



Ca. 120 Vogelarten brüten regelmäßig im Dämmergebiet. Die Mönchsgrasmücke ist in den seenahen Gehölzbeständen ein häufiger Brutvogel.

H

K

	Vogelart	Status	beobachtet am
	K	Klappergrasmücke	Br <input type="checkbox"/>
		Kleiber	Br,Gr <input type="checkbox"/>
		Kleinspecht	Br <input type="checkbox"/>
		Knäkente	Br,Gr <input type="checkbox"/>
		Knutt	Gu <input type="checkbox"/>
		Kohlmeise	Br <input type="checkbox"/>
		Kolbenente	Gr <input type="checkbox"/>
		Kolkrabe	Gr <input type="checkbox"/>
		Kormoran	Br,Gr <input type="checkbox"/>
		Kornweihe	Gr <input type="checkbox"/>
		Kranich	Gr <input type="checkbox"/>
		Krickente	Bu,Gr <input type="checkbox"/>
		Kuckuck	Br <input type="checkbox"/>
		Kuhreiher	Gu <input type="checkbox"/>
		Kurzschnabelgans	Gu <input type="checkbox"/>
		Küstenseeschwalbe	A <input type="checkbox"/>
	Lachmöwe	Br,Gr <input type="checkbox"/>	
	Löffelente	Br,Gr <input type="checkbox"/>	
	Löffler	Gr <input type="checkbox"/>	
	M	Mandarinente	Gu,Z <input type="checkbox"/>
		Mantelmöwe	Gr <input type="checkbox"/>
		Mauersegler	Br,Gr <input type="checkbox"/>
		Mäusebussard	Br <input type="checkbox"/>
		Mehlschwalbe	Br,Gr <input type="checkbox"/>
		Merlin	Gr <input type="checkbox"/>
		Misteldrossel	Br <input type="checkbox"/>
		Mittelmeermöwe	Gr <input type="checkbox"/>
		Mittelsäger	Gr <input type="checkbox"/>
		Mönchsgrasmücke	Br <input type="checkbox"/>
	Moorente	Gs <input type="checkbox"/>	
	N	Nachtigall	Br <input type="checkbox"/>
		Nachtreiher	A <input type="checkbox"/>
		Neuntöter	Br <input type="checkbox"/>
		Nilgans	Br,Gr <input type="checkbox"/>
	O	Odinshühnchen	Gs <input type="checkbox"/>
		Ohrentaucher	A <input type="checkbox"/>
	P	Pfeifente	Gr <input type="checkbox"/>
		Pfuhlschnepfe	Gu <input type="checkbox"/>
		Pirol	Br <input type="checkbox"/>
		Prachtaucher	Gs <input type="checkbox"/>
		Purpureiher	Gs <input type="checkbox"/>
	R	Rabenkrähe	Br <input type="checkbox"/>
		Raubseeschwalbe	Gu <input type="checkbox"/>

Kornweihen sind in den Herbst- und Wintermonaten zu beobachten.

Nilgans

Abkürzungsverzeichnis am Ende der Liste.

Vogelart	Status	beobachtet am
Raubwürger	Gr	<input type="checkbox"/>
Rauchschwalbe	Br, Gr	<input type="checkbox"/>
Raufußbussard	Gr	<input type="checkbox"/>
Rebhuhn	Br	<input type="checkbox"/>
Regenbrachvogel	Gr	<input type="checkbox"/>
Reiherente	Br,Gr	<input type="checkbox"/>
Ringdrossel	Gr	<input type="checkbox"/>
Ringelgans	Gr	<input type="checkbox"/>
Ringeltaube	Br,Gr	<input type="checkbox"/>
Rohrammer	Br	<input type="checkbox"/>
Rohrdommel	Bs,Gr	<input type="checkbox"/>
Rohrschwirl	Br	<input type="checkbox"/>
Rohrweihe	Br	<input type="checkbox"/>
Rostgans	Gr,Z	<input type="checkbox"/>
Rotdrossel	Gr	<input type="checkbox"/>
Rotfußfalke	Gs	<input type="checkbox"/>
Rothalsgans	Gu	<input type="checkbox"/>
Rothalstaucher	Gu	<input type="checkbox"/>
Rotkehlchen	Br,Gr	<input type="checkbox"/>
Rotkehlpieper	Gu	<input type="checkbox"/>
Rotmilan	Br, Gr	<input type="checkbox"/>
Rotschenkel	Br,Gr	<input type="checkbox"/>

Saatgans	Gr	<input type="checkbox"/>
Saatkrähe	Br,Gr	<input type="checkbox"/>
Säbelschnäbler	Gu	<input type="checkbox"/>
Samtente	Gu	<input type="checkbox"/>
Sanderling	Gu	<input type="checkbox"/>
Sandregenpfeifer	Gr	<input type="checkbox"/>
Schelladler	A	<input type="checkbox"/>
Schellente	Gr	<input type="checkbox"/>
Schilfrohrsänger	Br	<input type="checkbox"/>
Schlagschwirl	Gs	<input type="checkbox"/>
Schleiereule	Br	<input type="checkbox"/>
Schmarotzerraubmöw.	Gu	<input type="checkbox"/>
Schnatterente	Br,Gr	<input type="checkbox"/>
Schneegans	Gs,Z	<input type="checkbox"/>
Schneeammer	Gs	<input type="checkbox"/>
Schwanzmeise	Bs,Gr	<input type="checkbox"/>
Schwarzhalstaucher	Br,Gr	<input type="checkbox"/>
Schwarzkehlchen	Br	<input type="checkbox"/>
Schwarzkopfmöwe	Br,Gr	<input type="checkbox"/>
Schwarzkopfruderente	Gr,Z	<input type="checkbox"/>
Schwarzmilan	Gr	<input type="checkbox"/>
Schwarzschan	Gr,Z	<input type="checkbox"/>
Schwarzspecht	Gr	<input type="checkbox"/>
Schwarzstorch	Gr	<input type="checkbox"/>

R



In Wintermonaten halten sich einzelne Raubwürger im Gebiet auf.

S

In großen Gänse-
schwärmen sind
im Winterhalbjahr
immer wieder
Weißwangengänse
zu finden.



S



Singschwäne rasten meist nur kurz in der Dämmerniederung.

Vogelart	Status	beobachtet am
Seeadler	Br, Gr	<input type="checkbox"/>
Seidenreiher	Gs	<input type="checkbox"/>
Seidenschwanz	Gs	<input type="checkbox"/>
Sichelstrandläufer	Gu	<input type="checkbox"/>
Sichler	A	<input type="checkbox"/>
Silbermöwe	Gr	<input type="checkbox"/>
Silberreiher	Gr	<input type="checkbox"/>
Singdrossel	Br	<input type="checkbox"/>
Singschwan	Gr	<input type="checkbox"/>
Skua (Raubmöwe)	A	<input type="checkbox"/>
Sommergoldhähnchen	Gu	<input type="checkbox"/>
Spatelraubmöwe	A	<input type="checkbox"/>
Sperber	Bu,Gr	<input type="checkbox"/>
Spießente	Bs,Gr	<input type="checkbox"/>
Sprosser	Gu	<input type="checkbox"/>
Star	Br,Gr	<input type="checkbox"/>
Steinkauz	Br	<input type="checkbox"/>
Steinschmätzer	Gr	<input type="checkbox"/>
Steinwälzer	Gu	<input type="checkbox"/>
Stelzenläufer	Bs,Gu	<input type="checkbox"/>
Sternaucher	Gu	<input type="checkbox"/>
Steppenmöwe	Gr	<input type="checkbox"/>
Stieglitz	Br	<input type="checkbox"/>
Stockente	Br,Gr	<input type="checkbox"/>
Streifengans	Gr,Z	<input type="checkbox"/>
Sturmmöwe	Gr	<input type="checkbox"/>
Sumpfläufer	Gs	<input type="checkbox"/>
Sumpfmeise	Gs	<input type="checkbox"/>
Sumpfohreule	Bs,Gr	<input type="checkbox"/>
Sumpfrohrsänger	Br	<input type="checkbox"/>

T



Sumpfohreulen sind regelmäßige Durchzügler. Eine Brut findet nur selten statt.

Tafelente	Br,Gr	<input type="checkbox"/>
Teichhuhn	Br	<input type="checkbox"/>
Teichrohrsänger	Br	<input type="checkbox"/>
Teichwasserläufer	Gu	<input type="checkbox"/>
Temminckstrandläufer	Gs	<input type="checkbox"/>
Terekwasserläufer	A	<input type="checkbox"/>
Thorshühnchen	Gs	<input type="checkbox"/>
Thunberg-Schafstelze	Gr	<input type="checkbox"/>
Trauerente	Gs	<input type="checkbox"/>
Trauerschnäpper	Br	<input type="checkbox"/>
Trauerseeschwalbe	Br,Gr	<input type="checkbox"/>
Turmfalke	Br,Gr	<input type="checkbox"/>
Turteltaube	Bs	<input type="checkbox"/>
Tüpfelsumpfhuhn	Br,Gr	<input type="checkbox"/>
Türkentaube	Br	<input type="checkbox"/>

U

Uhu	Gu	<input type="checkbox"/>
Uferschnepfe	Br,Gr	<input type="checkbox"/>

Vogelart	Status	beobachtet am
Uferschwalbe	Gr	<input type="checkbox"/>
Wachholderdrossel	Bs,Gr	<input type="checkbox"/>
Wachtel	Br,Gr	<input type="checkbox"/>
Wachtelkönig	Bu,Gr	<input type="checkbox"/>
Waldlaubsänger	Gs	<input type="checkbox"/>
Waldohreule	Br	<input type="checkbox"/>
Waldschnepfe	Gr	<input type="checkbox"/>
Waldwasserläufer	Gr	<input type="checkbox"/>
Wanderfalke	Gr	<input type="checkbox"/>
Wasserralle	Br,Gr	<input type="checkbox"/>
Weidenmeise	Br	<input type="checkbox"/>
Weißbartseeschwalbe	Gu	<input type="checkbox"/>
Weißflügelseeschwalb.	Gu	<input type="checkbox"/>
Weißstorch	Br,Gr	<input type="checkbox"/>
Weißwangengans	Gr	<input type="checkbox"/>
Wendehals	Gu	<input type="checkbox"/>
Wespenbussard	Gr	<input type="checkbox"/>
Wiedehopf	Gs	<input type="checkbox"/>
Wiesenpieper	Br,Gr	<input type="checkbox"/>
Wiesenschafstelze	Br,Gr	<input type="checkbox"/>
Wiesenweihe	Gr	<input type="checkbox"/>
Wintergoldhähnchen	Bs, Gr	<input type="checkbox"/>

Zaunkönig	Br	<input type="checkbox"/>
Zilpzalp	Br	<input type="checkbox"/>
Zwergdommel	A	<input type="checkbox"/>
Zwerggans	Gs	<input type="checkbox"/>
Zwergmöwe	Gr	<input type="checkbox"/>
Zwergsäger	Gr	<input type="checkbox"/>
Zwergschnepfe	Gr	<input type="checkbox"/>
Zwergschwan	Gr	<input type="checkbox"/>
Zwergseeschwalbe	Gs	<input type="checkbox"/>
Zwergstrandläufer	Gr	<input type="checkbox"/>
Zwergtaucher	Br,Gr	<input type="checkbox"/>

Zeichenerklärung:

Die Einstufung der Brut- und Gastvögel bezieht sich auf den Zeitraum 1992 bis 2021

Br: regelmäßiger Brutvogel (in mehr als 5 Jahren festgestellt)

Bu: unregelmäßiger Brutvogel (in 3 bis 5 Jahren festgestellt)

Bs: sporadischer Brutvogel (in 1 bis 2 Jahren festgestellt)

Gr: regelmäßiger Gast (in mehr als 5 Jahren festgestellt)

Gu: unregelmäßiger Gast (in 4 bis 5 Jahren festgestellt)

Gs: seltener Gast (in 2 bis 3 Jahren festgestellt)

A: Ausnahmerecheinung (1 Feststellung)

Z: Zoo- oder Gefangenschaftsflüchtling

W



Der Wachtelkönig ist ein unregelmäßiger Brutvogel im Dümmergebiet.

Z

Wiesenpieper sind auf den Feuchtwiesen im Sommerhalbjahr häufig anzutreffen.

